

Een kijkje in onze portemonnee Het financiële jaaroverzicht van 2022

Samen hebben we geschiedenis gemaakt

2022 was een jaar om nooit te vergeten. Samen met u - onze inwoners, ondernemers en het verenigingsleven - hebben we geschiedenis gemaakt. Het blijft onvoorstelbaar om te zien wat er in onze hechte gemeenschap allemaal kan, wanneer we elkaar vinden en er samen de schouders onder zetten. Het is dan ook niet toevallig dat er vorig jaar weer de nodige lintjes en Herauten zijn uitgereikt.

De viering van het 750-jarig bestaan van de stad Steenbergen en het 25-jarig bestaan van onze gemeente heeft de verbinding en de betrokkenheid tussen al onze kernen versterkt. De Heen, Dinteloord, Kruisland, Nieuw-Vossemeer, Steenbergen en Welberg hebben zichzelf op de kaart gezet.

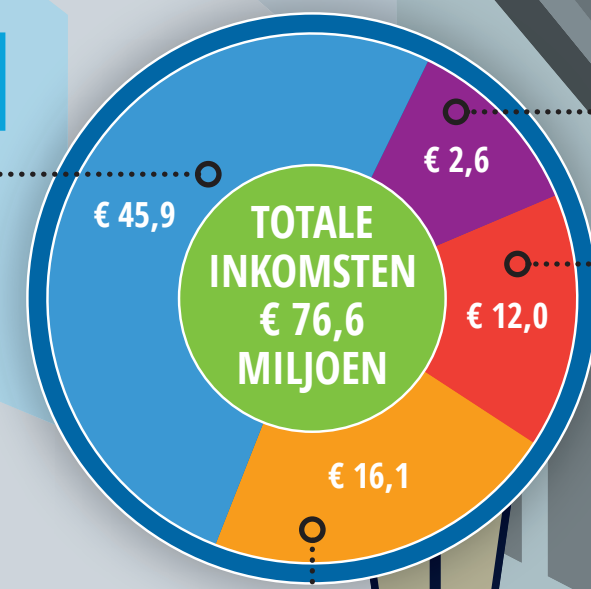
Met ons jubileumjaar als rode draad, speelde er in 2022 natuurlijk nog veel meer. Leuke, maar onvermijdelijk ook minder leuke zaken. De coronamaatregelen waren amper afgeschaald, of we werden geconfronteerd met de oorlog in Oekraïne. Opnieuw werden de krachten in onze samenleving gebundeld, nu om vluchtelingen uit dit land op te vangen.

Sindsdien is er sprake van een opeenstapeling van crisissen, waarvan de gevolgen voor velen van u nadrukkelijk voelbaar zijn. Zoals de krapte op de woningmarkt en de sterk gestegen prijzen van energie en de dagelijkse boodschappen.

In 2022 waren er ook gemeenteraadsverkiezingen. Velen van u brachten hun stem uit. We namen afscheid van raadsleden en wethouders en verwelkomden hun opvolgers. De fracties van Gewoon Lokaal, Progressief Samen en de VVD vonden elkaar in een nieuwe coalitie. Het raadsakkoord kreeg als titel "Van ambitie naar actie" en daar zijn we druk mee bezig. Samen realiseren we mooie initiatieven. Er is ruimte voor bedrijvigheid en om te bouwen. Onze financiële positie is goed en er is veel waardering van u, onze inwoners, voor de leefbaarheid. Dat blijkt uit onderzoek.

Alle voortdurende veranderingen in de maatschappij zijn een uitdaging, maar er liggen volop (ontwikkelings)kansen die we graag samen met u gaan benutten. We zijn een gemeente om trots op te zijn. We hebben hier goud in handen!

College van burgemeester en wethouders



Wat hebben we van het rijk gekregen?
€ 45,9 miljoen

Overige inkomsten, zoals gelden voor de opvang van vluchtelingen uit Oekraïne, BUIG, beleidsgelden en huuropbrengsten.
€ 16,1 miljoen

Wat hebben we ingezet uit onze eigen reserves?
€ 2,6 miljoen

Wat hebben we aan belastinggeld van inwoners, ondernemers en toeristen ontvangen?
€ 12,0 miljoen

Hoe hebben we ons geld besteed?

Voorzieningen, WMO en Jeugd	12.297.000
Toegang tot eerstelijnszorg	2.082.000
Burgerparticipatie	3.205.000
Onderwijs	2.258.000
Volksgezondheid	1.177.000
Media	405.000
Cultureel erfgoed	144.000
Cultuur	592.000
Verkeer en Vervoer	5.003.000
Afval en milieubeheer	4.767.000
Riolering, Openbaar Groen en (openlucht-)recreatie	3.603.000
Grondexploitatie	2.557.000
Crisisbeheersing en Brandweer, Openbare Orde en Veiligheid	2.389.000
Fysieke Bedrijfsinfrastructuur, Ruimtelijke ordening, Wonen en Bouwen	4.300.000
Sportaccommodaties	1.447.000
Inkomstenregelingen	9.167.000
Werkverbanden sociale werkvoorziening en begeleid werken	3.226.000
Economische Ontwikkeling en Promotie	441.000
Havens, Groen en Recreatie	462.000
Arbeidsparticipatie	3.000
Bedrijvenloket en bedrijfsregelingen	94.000
Ondersteuning organisatie	10.480.000
Bestuur	2.214.000
Overige baten en lasten	66.000
Burgerzaken	904.000
Belastingen	480.000
Overig	245.000

Uitgaven

12.297.000
2.082.000
3.205.000
2.258.000
1.177.000
405.000
144.000
592.000
5.003.000
4.767.000
3.603.000
2.557.000
2.389.000
4.300.000
1.447.000
9.167.000
3.226.000
441.000
462.000
3.000
94.000
10.480.000
2.214.000
66.000
904.000
480.000
245.000
74.008.000

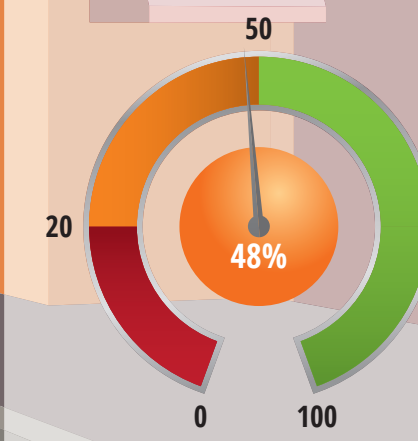


Uit reserves gehaald
€ 2.640.000

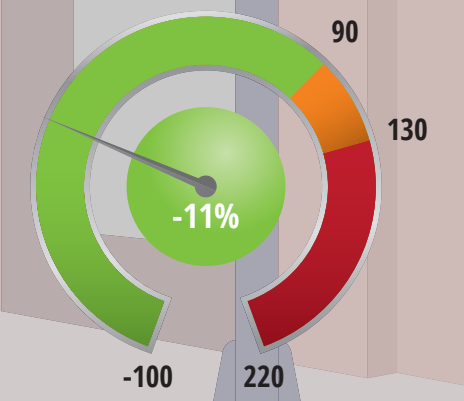


Op 4 juli heeft de gemeenteraad deze jaarrekening vastgesteld. Meer weten? Kijk op www.gemeente-steenbergen.nl/jaarrekening.

Hoe ziet onze financiële situatie er verder uit:



De solvabiliteit bedroeg eind 2022 48% (2021: 53%). Voor de solvabiliteit geldt dat hoe hoger dit percentage is, hoe beter de gemeente Steenbergen instaat is om haar verplichtingen op lange termijn te voldoen in het belang van onze toekomstige generaties.



De netto schuldquote bedroeg eind 2022 -11% (2021: -9%). De netto schuldquote geeft een indicatie van de druk van de rentelasten en de aflossingen op de exploitatie en de hoogte van de investeringen uit het nabije verleden. De verwachting is dat de netto schuldquote in 2023 en 2024 zal toenemen.

Zowel de solvabiliteit als de netto schuldquote laten een positieve ontwikkeling zien ten opzichte van de signaleringswaarden volgens het gemeenschappelijk financieel toezichtkader (GTK2020) van de provincie.

Weerstandratio

Hoe de gemeente haar risico's kan opvangen, laat dit getal zien. Deze weerstand bouwen we op met voldoende algemene reserve ten opzichte van onvoorziene uitgaven. Voor de gemeente Steenbergen komt dit overeen met de norm uitstekend (waarderingscijfer A; hoger dan 2,0).

2021: 3,0 | 2022: 2,7